

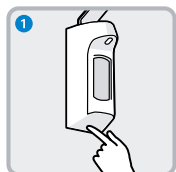
Dermados® Wandspender

Aufbereitungshinweise

Aufbereitung der Dermados® Wandspender S/L/I/F/LF

Händehygiene gehört zu den wichtigsten Maßnahmen zur Verhütung von Infektionen. Der Dermados® Euro-Wandspender zur leichten Entnahme von Händedesinfektionsmitteln, Waschlotionen und Hautpflegeprodukten stellt optimale Händehygiene sicher.

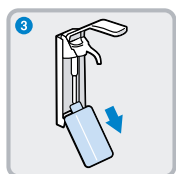
Die hygienischen Vorteile sind dann gewährleistet, wenn die Spendersysteme regelmäßig gereinigt und desinfiziert werden. Der Austausch des Reinigungs- bzw. Desinfektionsmittels im Dermados® Wandspender ist einfach und schnell durchführbar.



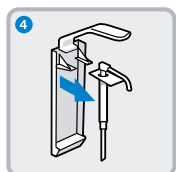
1 Spenderhaube durch Drücken der Entriegelung öffnen.



2 Haube abnehmen.



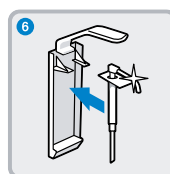
3 Alte Flasche nach unten herausnehmen.



4 Pumpe nach vorne abziehen und herausnehmen.



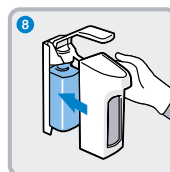
5 Alle Teile des Gehäuses sowie die Haube mit Flächendesinfektionsmittel desinfizieren. Die Wandspenderhaube und den Armhebel in die routinemäßige Flächendesinfektion einbeziehen.



6 Pumpe aufbereiten (Anleitung siehe unten) oder neue Pumpe in den Dermados® Wandspender einsetzen.



7 Neue Flasche einsetzen.



8 Spenderhaube wieder aufsetzen.

Manuelle Aufbereitung der Dermados® Wandspenderpumpen

Sofern die Dermados-Wandspenderpumpe für Händedesinfektionsmittel genutzt wird, ist das Abwischen der gesamten Pumpe mit einem alkoholischen Einmaltuch ausreichend. Bei der Verwendung von Waschlotionen und Hautpflegeprodukten

wird die Reinigung der Dosierpumpe unter fließendem heißen Wasser, Trocknen, und wiederholtes Durchpumpen eines Händedesinfektionsmittels empfohlen. Danach kann die Pumpe wieder in den Dermados-Wandspender eingesetzt werden.

Aufbereitungsintervall

Das Aufbereitungsintervall ist in der aktuellen Empfehlung der KRINKO (Kommission für Krankenhaushygiene und Infektionsprävention beim RKI) aus dem Jahr 2016 nicht festgelegt worden. Damit wurde den unterschiedlichen

Rahmenbedingungen in Einrichtungen des Gesundheitswesens Rechnung getragen. Umfang und Frequenz der Aufbereitung und Kontrollen sollen somit individuell in den Hygieneplänen der Einrichtungen geregelt werden.

Weitere Information zu unserem Dermados® Wandspenderprogramm sowie Zubehör erhalten Sie unter www.ecolabhealthcare.de

ECOLAB HEALTHCARE EUROPE

Richtstrasse 7
8304 Wallisellen
Schweiz
+41 (0) 44-877-2000
www.ecolab.eu

REGIONAL OFFICE

Ecolab Deutschland GmbH
Ecolab-Allee 1
40789 Monheim am Rhein
+49 (0) 2173-599-1900
www.ecolabhealthcare.de